

Opération Vitocom 100 LAN1

Du 01/09/15 au 31/12/15

PROACTIF 

VIESSMANN

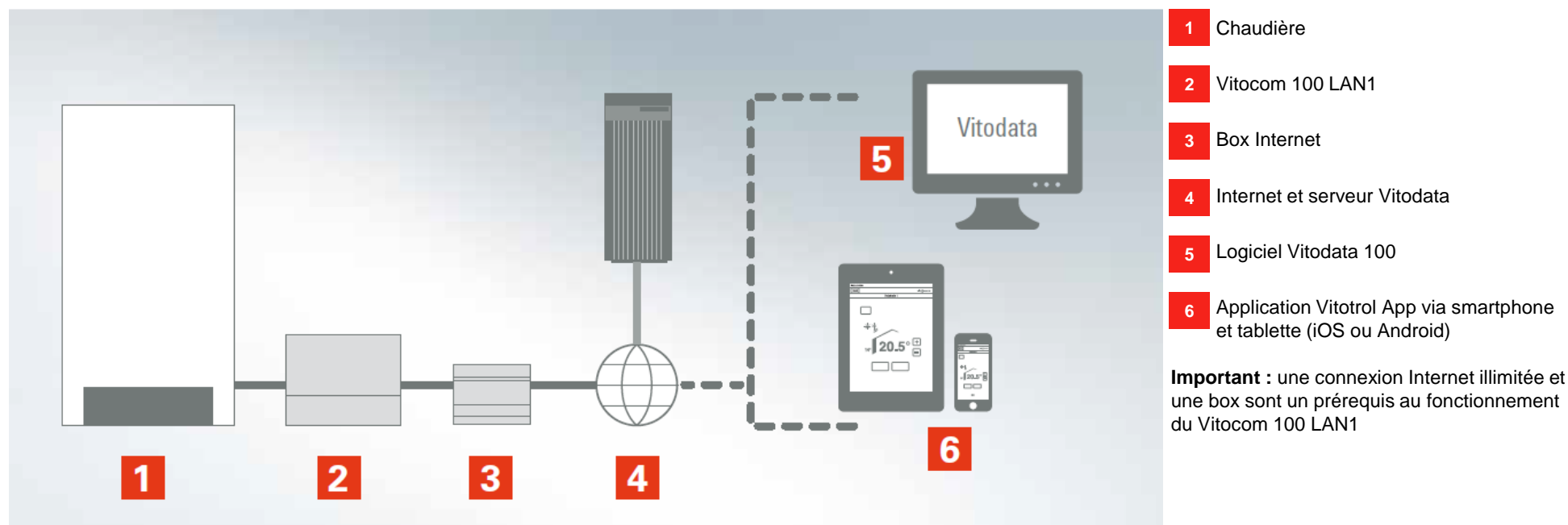
Boostez vos ventes de chaudières gaz à condensation jusqu'à la fin d'année, et proposez en exclusivité une action commerciale dans l'air du temps, qui permet de répondre au besoin grandissant de connectivité

Rénovez et modernisez : pour tout achat d'une chaudière Vitodens de la gamme 200 (200-W, 222-W, 222-F et 242-F) équipée d'une régulation Vitotronic 200, votre client peut bénéficier du Vitocom 100 LAN1 pour 1€ de plus !



Vitocom 100 LAN1

Fonctionnement



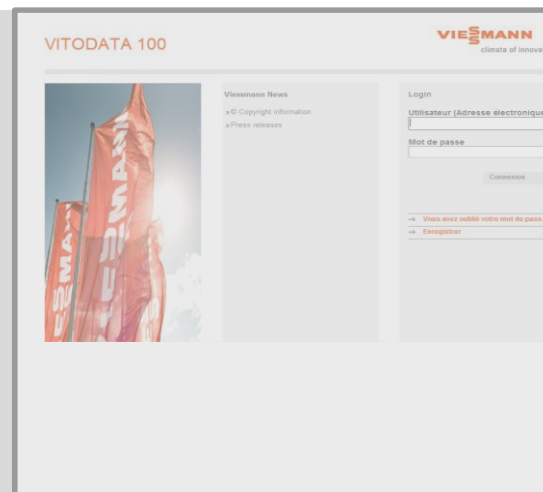
- Le Vitocom 100 LAN1 permet la commande à distance des régulations Vitotronic via des réseaux IP (LAN) et l'accès rapide à l'installation de chauffage au travers de la transmission de données par Internet par le biais d'une connexion permanente
- Une fois connecté à Internet et à la chaudière, il permet :
 - A l'installateur de surveiller à distance l'installation de chauffage via le logiciel Vitodata 100
 - Au particulier de piloter la régulation Vitotronic 200 depuis son smartphone ou sa tablette grâce à l'application Vitotrol App

Vitocom 100 LAN1

Bien plus qu'un thermostat connecté

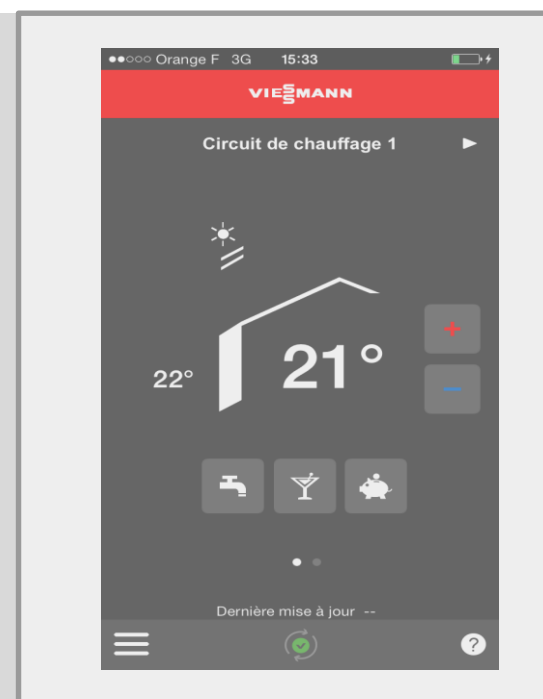
Fonctions de Vitodata 100 - pour l'installateur

- Envoi d'alertes par e-mail sur ordinateur et smartphones
- Envoi d'alertes par SMS sur téléphones mobiles/smartphones ou fax (option d'alertes de défaut de Vitodata 100 nécessaire, gratuite les trois premières années, soumise à abonnement ensuite)
- Surveillance de plusieurs installations en même temps



Fonctions de Vitotrol App - pour le client final

- Réglage des modes de fonctionnement, des consignes de température et plages horaires pour un maximum de trois circuits de chauffage sur une installation
 - Consultation des informations liées à l'installation comme les températures, le gain en énergie solaire...
 - Donne accès à deux programmes de fonctionnement supplémentaires (réduit permanent, normal permanent)
- Informations complémentaires sur le site www.vitotrol-app.info



Vitocom 100 LAN1

Avantages pour les professionnels

+ Produit

- La surveillance à distance vous permet d'anticiper les pannes et d'être plus réactif dans vos interventions
- Vous gagnez du temps en ayant les bons outils et les pièces de rechange nécessaires dès la première intervention
- Vous surveillez à distance l'ensemble de votre parc de chaudières et pouvez ainsi prévoir à l'avance les opérations de maintenance
- Vous bénéficiez d'un argument supplémentaire pour décrocher des contrats d'entretien

+ Opération commerciale

- Boostez vos ventes de chaudières gaz à condensation grâce à une offre innovante et dans l'air du temps
- Gagnez et fidélisez de nouveaux clients en leur offrant la surveillance à distance de leur installation de chauffage pour 1€ de plus
- Offrez-leur également le confort de piloter leur chaudière à distance, un argument appréciable alors que les objets du quotidien sont de plus en plus connectés

Vitocom 100 LAN1

Avantages pour l'utilisateur

+ Produit

- Grâce au Vitocom 100 LAN1 et à l'application Vitotrol App, pilotez votre installation de chauffage à distance. Réglez la température, mettez la chaudière en marche ou en veille d'un simple geste sur votre smartphone.
- Si vous le souhaitez, votre installateur surveille votre installation à distance et vous avertit automatiquement des pannes. Il peut intervenir plus rapidement et efficacement.
- Faites des économies d'énergie en pilotant votre chauffage à distance selon vos besoins


+ Opération commerciale

- A l'achat d'une Vitodens gamme 200 équipée d'une Vitotronic 200, bénéficiez de tous ces avantages pour seulement 1€ de plus – Ce sont 458€ d'économie immédiate !
- Aucun frais ni abonnement supplémentaire induits pour bénéficier des avantages de la connectivité, votre abonnement à Internet suffit

Opération Vitocom 100 LAN1

Exemple chiffré d'une modernisation

Une chaudière gaz à condensation Vitodens 222-F de 19 KW, avec régulation Vitotronic 200 en fonction de la température extérieure, préparateur d'eau chaude sanitaire de 130 litres et commande à distance Vitocom 100 LAN1



Vitodens 222-F 19 KW + Vitotronic 200 3 985 € HT⁽¹⁾ soit 4 204 € TTC (TVA 5,5%)⁽²⁾
Vitocom 100 LAN1 (prix public : 459 € TTC) Pour 1€ de plus soit 4 205 € TTC
Crédit d'impôt de 30% ⁽³⁾ : - 1 261 € TTC Certificat d'économie d'énergie : - 252 € TTC⁽⁴⁾
Prix après réductions 2 692 € TTC

**Economies immédiates
1 971 € TTC***

Economies annuelles de gaz jusqu'à **464 € TTC**

*Crédit d'impôt + Vitocom 100 LAN1 à 1€ + Certificat d'économie d'énergie

Pour une maison individuelle d'une surface de 120 m², construite entre 1975 et 1985 en Île-de-France, correctement isolée, équipée d'une chaudière au sol de plus de 20 ans correctement entretenue. Prix des énergies moyen constaté en 2014 (base de données Pégase).

(1) Prix public HT au 01/08/2015, emballage compris, livré en France métropolitaine et hors prestation de services, hors main d'oeuvre et accessoires.

(2) TVA à 5,5%, travaux de rénovation article 9 de la loi de Finances 2014.

(3) Selon Loi de Finances 2015.

(4) Montant indicatif, le montant définitif est calculé lors de la validation du dossier. Veuillez vous adresser à votre installateur.

Opération Vitocom 100 LAN1

Résumé des principaux arguments

+ Pour l'utilisateur

- Offrez-vous un système de chauffage connecté pour 1€ de plus, soit une économie de 458 € TTC
- Pilotez votre installation de chauffage à distance via l'application Vitotrol App
- Pour plus de sérénité, votre installateur surveille votre installation et anticipe les pannes
- Maîtrisez vos dépenses d'énergie en ajustant les réglages de votre chaudière en fonction de vos besoins
- Profitez du crédit d'impôt de 30%** et des certificats d'économies d'énergie

+ Pour l'installateur

- Gagnez et fidélisez de nouveaux clients en leur offrant la télésurveillance de leur installation de chauffage pour 1€ de plus
- Gagnez du temps en anticipant les pannes et soyez encore plus réactif dans vos interventions
- Boostez vos ventes grâce à une offre innovante et dans l'air du temps
- Suivez à distance votre parc de chaudières via Vitodata
- Décrochez plus facilement des contrats d'entretien

ANNEXE

Vitocom 100 LAN1

Annexes – Contenu du pack et installation du boîtier

- L'installation du Vitocom 100 LAN1 est très simple : il se fixe au mur grâce à un support fourni, et se relie à la régulation de la chaudière par un câble LON, et à la box Internet par un câble LAN, également fournis
- Au premier allumage, le Vitocom 100 LAN1 se connecte automatiquement à la box Internet
- Il réalise ensuite la connexion entre la chaudière et le serveur Vitodata
- Il est ensuite très simple de relier le Vitocom au logiciel Vitodata 100 et à l'application Vitotrol App pour profiter de toutes les fonctionnalités de pilotage et de surveillance à distance. Pour cela, il suffit de relever le numéro de série présent dans le boîtier du Vitocom 100 LAN1



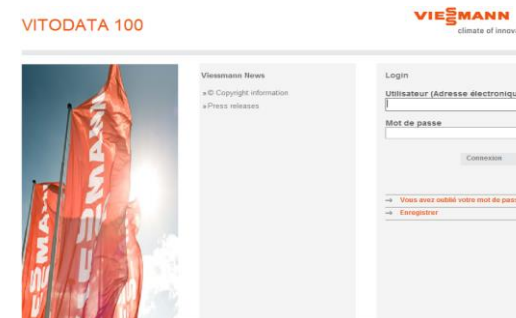
- | | |
|--------------------------------------|-----------------------------------|
| 1) Support de fixation mural | 4) Câble LAN |
| 2) Vitocom 100 LAN1 | 5) Câble LON |
| 3) Visserie et chevilles de fixation | 6) Boîtier d'alimentation secteur |

Vitocom 100 LAN1

Annexes – Connexion au logiciel Vitodata 100 et à l'application Vitotrol App

Vitodata 100 pour l'installateur :

- Rendez-vous à l'adresse www.vitodata100.com Si vous disposez déjà d'un compte, connectez-vous. Sinon, créez votre compte en cliquant sur « Enregistrer ».
- Une fois connecté à l'interface Vitodata, il vous suffit d'ouvrir l'onglet « Créer une nouvelle installation ». Le modèle et le numéro de série du Vitocom vous seront demandés, puis l'installation de chauffage sera reliée à votre espace Vitodata.
- Vous pourrez notamment être alerté des pannes éventuelles et paramétrer le mode d'envoi des alertes à votre client.



Vitotrol App pour le client final :

- Sur votre Iphone, rendez-vous sur l'Appstore. Sur votre smartphone Android, allez sur le Play Store.
- Dans la barre de recherche, tapez « Viessmann ». Parmi les résultats, sélectionner l'application Vitotrol App et téléchargez-la.
- A l'ouverture de l'application, vous devrez vous créer un compte utilisateur. En plus des informations habituelles (civilité, adresse mail, mot de passe...), l'application vous demande le numéro de série de votre Vitocom. Celui-ci se trouve à l'intérieur du boîtier.
- Une fois votre chaudière reliée à Vitotrol App grâce au Vitocom, il ne vous reste plus qu'à profiter de ses fonctionnalités. Une aide est disponible à tout moment via l'icône ? située en bas à droite.

